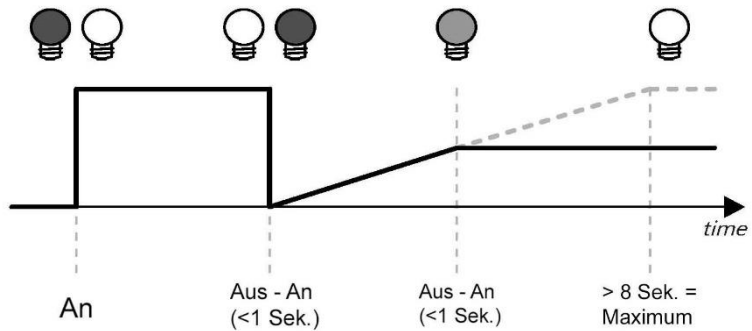


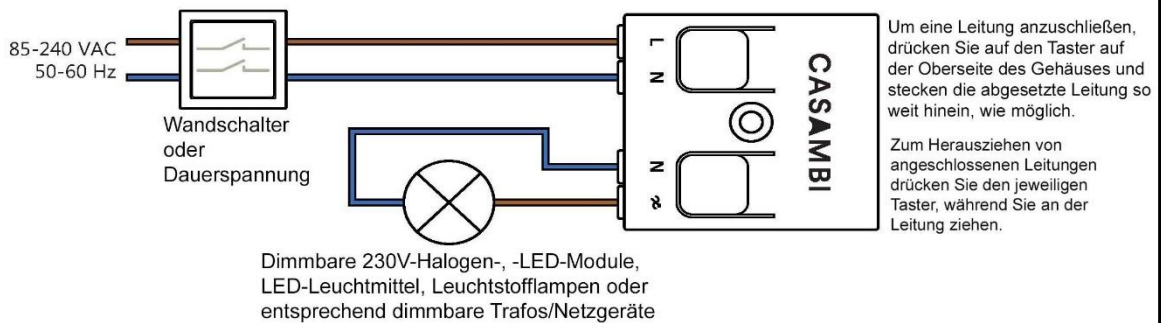
Dimmen und schalten ohne App

1. Schalten Sie die Beleuchtung mit dem Wandschalter ein
2. Schalten Sie die Beleuchtung innerhalb 1 Sekunde aus und wieder ein. Die Beleuchtung beginnt nun, langsam heller zu werden.
3. Schalten Sie zum Zeitpunkt der gewünschten Helligkeit schnell aus und wieder ein.
4. Wenn der zweite Schaltvorgang nicht innerhalb 8 Sekunden erfolgt, startet die Beleuchtung beim nächsten Mal wieder mit maximaler Helligkeit.
5. Schnelle Schaltvorgänge können ebenso zum Wählen eventuell eingestellter Szenen genutzt werden.



Druckfehler, Änderungen und Irrtümer bleiben jederzeit vorbehalten.

Anschluss-Diagramm



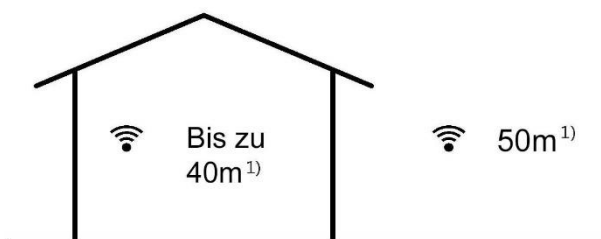
Elektrische Verbindung:
Starre oder flexible Leitungen mit 0,5 bis 1,5mm²
Absetzlänge: 6 bis 8mm

ACHTUNG!
Nur identische Verbraucher anschließen!

ACHTUNG!
Gefährliche Spannung, nur für ausgewiesene Elektrofachkräfte.

Druckfehler, Änderungen und Irrtümer bleiben jederzeit vorbehalten.

Reichweite



Sind mehrere Casambi-Module installiert, kommunizieren diese miteinander, sie bilden also automatisch ein Netzwerk.
So lässt sich die Gesamt-Reichweite zusätzlich erhöhen.



Download der Casambi-App:



Kompatible Geräte:
iPhone 4S oder höher
iPad 3 oder höher
iPod Touch 5te Generation oder höher

Android 4.4 KitKat oder höher, produziert nach 2013 mit voller Bluetooth 4.0 Unterstützung.

1) = Die Reichweite ist insbesondere davon abhängig, wie sich z. B. Wände und Gebäude in der Umgebung auf das Modul auswirken.

Druckfehler, Änderungen und Irrtümer bleiben jederzeit vorbehalten.

simpleled

Lösungen mit Licht
Markt 12 D-49497 Mettingen
Fon (+49) 05452 9188 53
Fax (+49) 05452 9188 52
info@simpled.de
www.simpled.de